

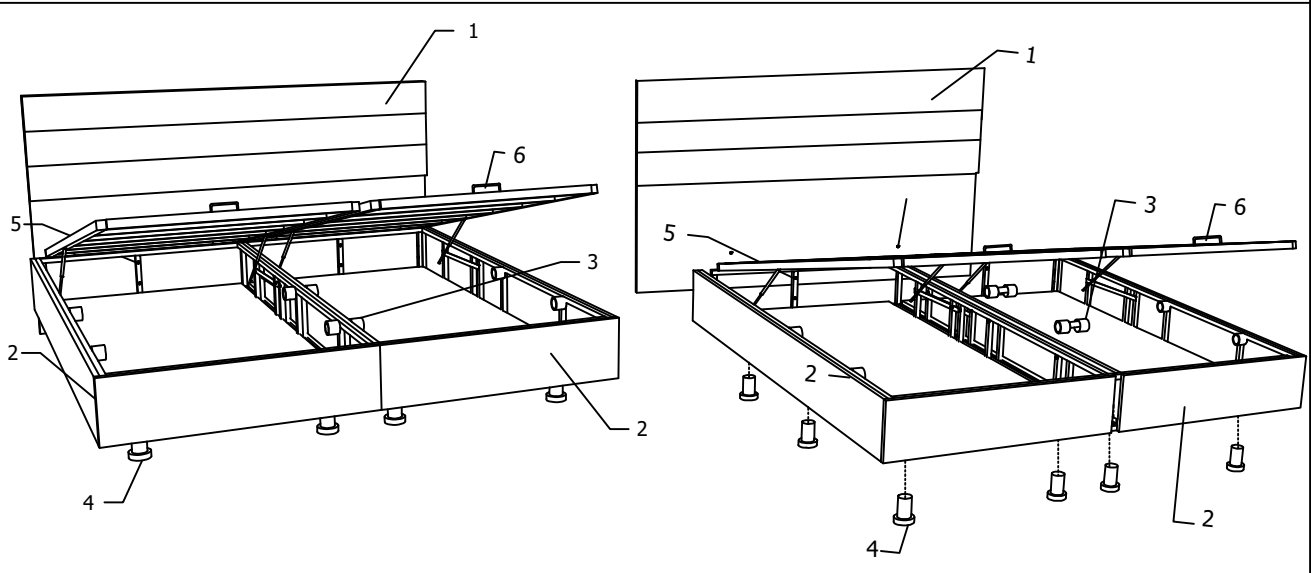
Montagevorgang

1- Montage der Griffe an den Sockelblenden.


2- Montieren Sie die Füße an den Sockeln.


3- Beide Boxspring-
bette aneinander
befestigen.

4- Montage der
Sockel am Kopfteil.





1- Kopfteil

4-  Vorderer Fuß


 Hinterer Fuß

2- Boxspringbett


5-  Schraube

3-  Basisverbindung

 Schraubenmutter

 Stopper Schraube

6-  Griff

 Griffverbindungsschraube

 Anschlagbolzen

 Griffbolzen

 Griffscheibe

